

SP EM 1 MINUTO

Descubra todos os indicadores que fazem de São Paulo o destino ideal para Turismo, Eventos e Viagens.

ACESSE DADOS

- » GEOGRAFIA DA CIDADE
- » VOLUME DE VOOS
- » OFERTA DE HOSPEDAGEM
- » PERFIL DO TURISTA
- » CULTURA E ENTRETENIMENTO
- » SEGURANÇA
- » ACESSIBILIDADE
- » IMPACTO ECONÔMICO DO TURISMO
- » E MUITO MAIS...




[CLIQUE AQUI](#)


G E O G R A F I A D A C I D A D E



- **11.451.999 pessoas** (IBGE)
- **7.528,26 habitantes por KM²** (IBGE)
- **Área da unidade territorial [2022] 1.521,202 km²**(IBGE)
- **32 subprefeituras** (Prefeitura SP)
- **96 bairros** (Prefeitura SP)
- **9 estradas de acesso** (Prefeitura SP)



A E R O P O R T O S



- **4 Aeroportos** (Governo SP)
- **4 empresas aéreas nacionais** (Governo SP)
- **32 empresas aéreas internacionais** (Governo SP)
- **Congonhas (CGH)** (Governo SP)
- **Cumbica (GRU)** (Governo SP)
- **Viracopos (VCP)** (Governo SP)
- **Campo de Marte** (Governo SP)




DADOS DE VOOS



Voos Internacionais - Outubro:


- 2 Aeroportos de destino : 4.415 voos previstos, com 1.126.828 assentos (EMBRATUR)




MOTIVO DA VIAGEM E MEIO DE COMPRA



- **57,51% dos turistas vem para São Paulo a lazer** (EMBRATUR)
- **24,98% vem a negócios** (EMBRATUR)
- **13,25 % vem visitar a família** (EMBRATUR)
- **4,26% viagem em grupo** (EMBRATUR)



NÚMERO DE VISITANTES DO ESTADO E CAPITAL




- **49 milhões de turistas no estado** (Governo SP)
- **14 milhões de turistas só na cidade de São Paulo** (Mercado e Eventos)
- **Tempo de permanência de um Turista Nacional é de 3 dias em média** (SPTURIS)
- **Gasto médio diário de um Turista Nacional é de R\$ 346,25** (SPTURIS)
- **Tempo de permanência de um Turista Internacional é de 4 dias em média** (SPTURIS)
- **Gasto médio diário de um Turista Internacional é de R\$ 931,03** (SPTURIS)



T R A N S P O R T E



- **3 Terminais Rodoviários (Tietê, Barra Funda e Jabaquara)** (Terminal Rodoviários)
- **O terminal Tietê têm 89 plataformas, 300 linhas de ônibus, atendendo 1.033 cidades, com uma média de 90 mil usuários diários em 2019, segundo a SOCICAM** (Terminal Rodoviários)
- **15 mil ônibus para o transporte público** (Governo SP)
- **31 terminais municipais** (SPTRANS)
- **1.300 linhas** (SPTRANS)
- **91 estações de metrô** (METRO SP)
- **94 estações de trem** (CPTM)
- **34 mil taxis** (ADETAX.)
- **856 mil veículos de aplicativos** (G1)
- **722,1 KM de infraestrutura cicloviária** (CETESP)



A C E S S I B I L I D A D E



- **Todas as estações de metrô possuem acessibilidade** (METRO SP)
- **81% da frota de ônibus em São Paulo é acessível** (Prefeitura SP)
- **“ATENDE+” Transporte gratuito para pessoas com deficiência, 540 veículos** (SPTRANS/)
- **1.352 equipamentos públicos acessíveis.** (Prefeitura SP)
- **812 locais possuem o "Selo de Acessibilidade Arquitetônica"** (Prefeitura SP)



S A Ú D E



- **470 Unidades Básicas de Saúde (UBSs)** (Folha SP)
- **23(UPAs)** (Folha SP)
- **99 Hospitais Estaduais** (Governo SP)
- **30 Hospitais Municipais** (Governo SP)
- **216 Equipamentos de saúde mental** (Folha SP)
- **102 Centros de Atenção Psicossocial (Caps)** (Folha SP)
- **700 hospitais privados no Estado** (ANAHP)
- **28 Instituições creditadas pela JCI** (JCI)
- **Hospital Israelita Albert Einstein é melhor da América Latina** (EINSTEIN)



UNIVERSIDADES




- **36 Instituto Federal de Educação, Ciência e Tecnologia de São Paulo (IFSP) sendo 2 localizados na capital paulista** (IFSP)
- **436 Escola Técnica Estadual(ETEC) no estado sendo 86 localizadas na capital** (ETEC)
- **77 Faculdade de Tecnologia de São Paulo (FATEC) no estado sendo 8 localizadas na capital** (FATEC)
- **Universidade de São Paulo(USP) é eleita pela terceira vez como a melhor universidade do Brasil pela RUF** (USP)
- **São Paulo concentra as 3 melhores universidades do país** (USP)
- **PUC-SP a melhor universidade privada do Brasil em qualidade de ensino**(PUC)
- **Universidade de São Paulo(USP) é eleita a 92ª melhor universidade do mundo no QS WORLD UNIVERSITY RANKING**
(USP)





E C O N O M I A

- **A cidade é a 17ª mais rica do mundo e a maior capital da América Latina** (Prefeitura SP)
- **A maior Bolsa de Valores da América Latina, com mais de 3,2 milhões de investidores.** (b3)
- **São Paulo abriga a maior economia do país, equivalente a R\$603,4 bilhões.** (Governo SP)
- **Contribui com 10,6% do Produto Interno Bruto (PIB) do Brasil.** (IBGE)
- **Turismo de São Paulo representa 9,3% do PIB paulista, ativando 52 setores econômicos e gerando 2,3 milhões de empregos** (Prefeitura SP)
- **Existem 1.982.877 empresas ativas em São Paulo** (Governo BR)
- **Registradas 31.623 novas empresas no ano de 2023** (Governo BR)



H O S P E D A G E M




- **São Paulo conta com 460 hotéis** (ABIHSP)
- **46.000 UHS no geral** (ABIHSP)
- **56.000 leitos no geral** (ABIHSP)
- **5 dos 25 melhores hotéis do Brasil estão em São Paulo (Rosewood, Emiliano, Fasano São Paulo, Unique e InterContinental São Paulo)** (FORBES)
- **72 Hostels** (SPTURIS)
- **São Paulo foi eleita a 27ª melhor cidade do mundo, de acordo com o ranking ‘The World’s Best Cities’ para 2024** (São Paulo Secreto)



SEGURANÇA




- **102 Departamentos da Polícia Militar** (AASP)
- **93.802 Agentes da Polícia Militar** (Folha SP)
- **6 Delegacias de atendimento aos turistas** (Governo SP)
- **40 mil câmeras de segurança** (Folha SP)
- **4.452 GCSM** (G1 SP)





- **33.810 mil restaurantes contemplando 81 tipos de cozinha** (SPTURIS)
- **São Paulo é a terceira melhor cidade do mundo na categoria restaurantes, atrás apenas de Tóquio (Japão) e Seul (Coreia do Sul)** (ABRASEL)
- **As especialidades preferidas dos paulistanos são Pizzarias, seguidas de Hamburgueria e as casas de comida brasileira** (Folha SP)
- **30 mil bares** (Folha SP)
- **300 Casas noturnas** (CNN BRASIL)
- **54 Shopping** (Prefeitura SP)
- **126 Parques** (Prefeitura SP)
- **119 Teatros** (Prefeitura SP)
- **124 Museus** (Prefeitura SP)
- **106 bibliotecas** (G1 SP)
- **Sedia 75% do mercado brasileiro de feiras e negócios** (O GLOBO)
- **Previsão de arrecadação de R\$600 milhões em ISS** (O GLOBO)
- **São Paulo é a cidade que mais recebeu viajantes no Brasil em 2023, sendo o entretenimento um dos maiores motivos da demanda**(BRAZTOA)



TURISMO EMBRATUR



- O Brasil recebeu 23.869.705 turistas entre 2018 e 2023, São Paulo liderou em 1º lugar recebendo 8.692.236, seguido pelo Rio de Janeiro com 4.533.089 e o Rio Grande do Sul com 3.742.368. (EMBRATUR)
- Os maiores fornecedores de turistas para São Paulo em 2024 no 1º lugar EUA emitindo 206.425 seguidos pela Argentina e Chile. A via de acesso aérea com 1.101.239 chegadas enquanto a marítima registra 10.283 (EMBRATUR)
- Vale destacar que para o ano de 2024 a oferta é de 8.343.875 praticamente triplicou comparado com 2023 que foi de 2.412.004 (EMBRATUR)
- Estados Unidos lidera as chegadas com 3.665 voos, seguido por Argentina com 3.449 e Chile com 2.874 no ano de 2024. (EMBRATUR)

